



Die Gemeinde
Offenberg
informiert

Bürgerversammlung 15.11.2018

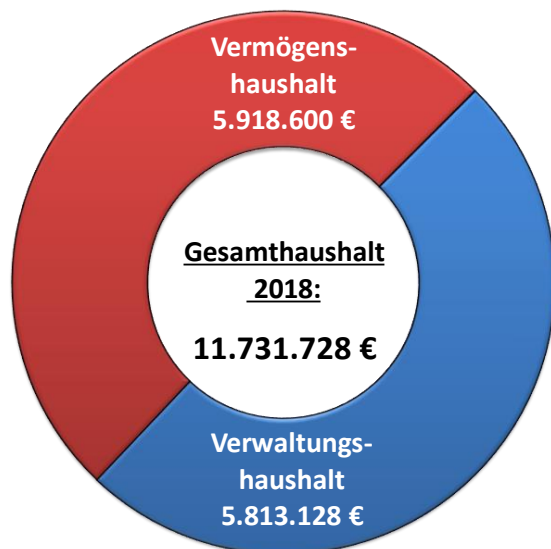
1. Einwohnerentwicklung 2017:

Zuzüge:	150		
Geburten:	26	Zugänge insgesamt:	176
Wegzüge:	137		
Sterbefälle:	30	Abgänge insgesamt:	167

Ergibt 2017 einen Zugang von **9** Einwohnern.

<u>Aktueller</u> Einwohnerstand:	Hauptwohnsitz:	3.429
	Nebenwohnsitz:	170
	Gesamt:	<u>3.599</u>

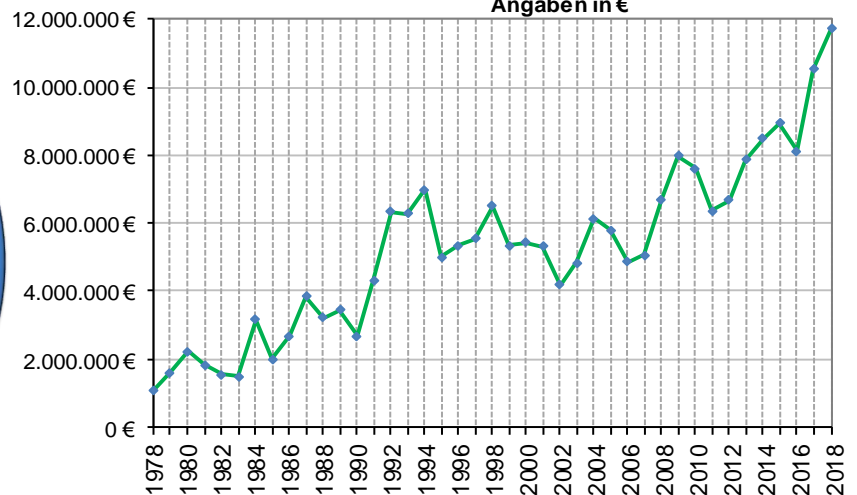
2. Haushalt 2018



Entwicklung des Haushaltsvolumens

1978 - 2018

Angaben in €



3. Finanzen (Beträge lt. Haushaltsplan 2018)

• **Ausgaben**

Für Bücherei	32.850,- €
Für Schulen	377.038,- €
Für Feuerwehren	88.250,- €
Allg. Vereinsförderung	35.300,- €
Rathaus und Verwaltung	756.000,- €
Kindergarten und -krippe	881.928,- €
Bauhof	780.900,- €
Straßenunterhalt und -bau	946.800,- €
Straßenbeleuchtung	65.000,- €
Winterdienst	20.000,- €
Internet-/Breitbanderschließung	520.000,- €
Grunderwerb	1.630.000,- €
• sonstige Finanzausgaben	
Kreisumlage an den Landkreis DEG	1.429.687,- €
Gewerbesteuerumlage	220.000,- €

• **Einnahmen**

Steuereinnahmen der Gemeinde (Grund- u. Gewerbesteuern)	1.221.000,- €
Beteiligung an der Einkommensteuer	2.025.000,- €
Gebühren (Kanal/Wasser, Kindergarten)	723.900,- €
Schlüsselzuweisung	546.760,- €
Eigenmittel der Gemeinde	3.480.800,- €

Überschuss im Verwaltungshaushalt

steht zur Deckung von Ausgaben des Vermögenshaushalts zur Verfügung:

609.300,- € (Vorjahr: 431.400,- €)

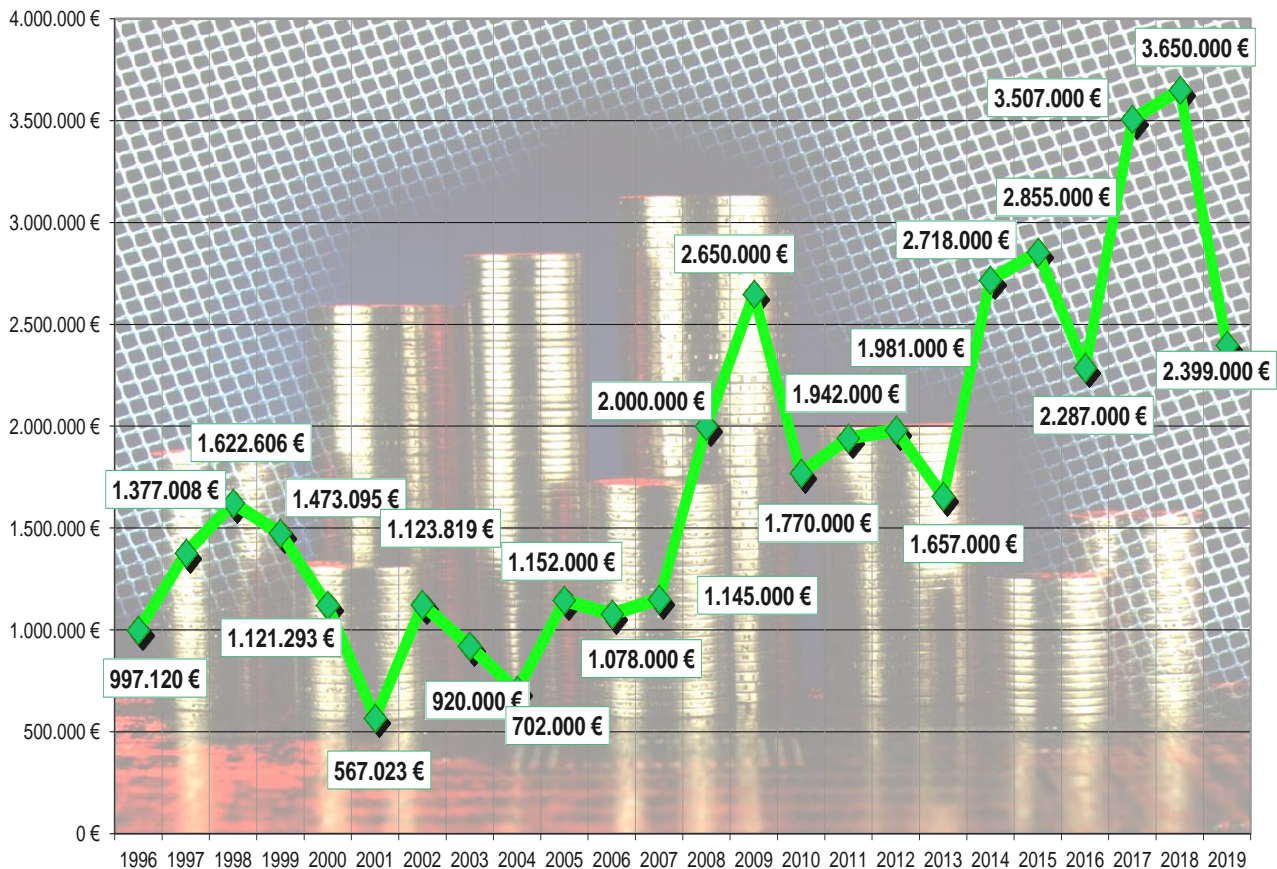
SCHULDEN UND RÜCKLAGEN

	insgesamt	pro Kopf	Vorjahr	+/- Vorjahr
Schulden Stand 31.12.2017	0 €	0 €	0 €	--
Schulden aktuell	0 €	0 €	0 €	--
Rücklagen Stand 31.12.2017	3.616.000 €	1.075 €	3.467.000 € (31.12.2016)	+ 149.000 €
Rücklagen aktuell 15.11.2018	2.399.000 €	666 €	3.616.000 € (31.12.2017)	- 1.217.000 €

Rücklagenentwicklung

jeweils zum Jahresanfang

(Festgelder vermindert um Schulden bis 2007, ab hier schuldenfrei)



4. Sitzungsdienst

Im Jahr 2018 fanden bisher statt:

- 12 Gemeinderatssitzungen
- 1 Rechnungsprüfungsausschuss
- 1 Hauptausschuss

Beschlüsse wurden gefasst:

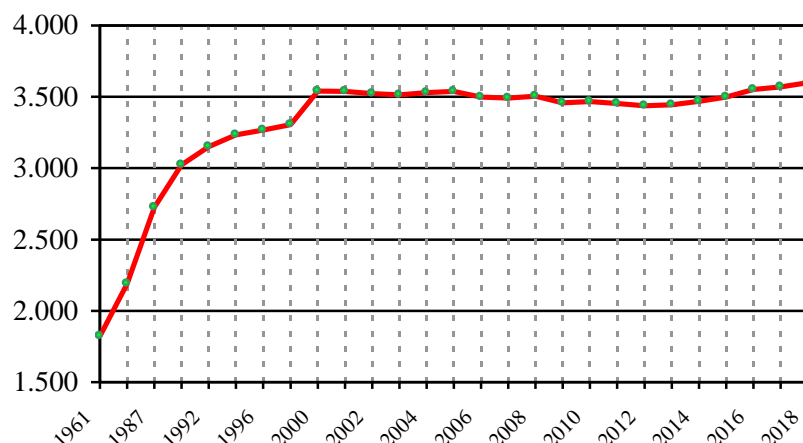
- 66 im öffentlichen Teil
- 37 im nichtöffentlichen Teil

Sonstiges:

	2017	2018
Eheschließungen	23	29
Bauanträge	39	37

Einwohnerzahlen

31.12.2000	3.540
31.12.2005	3.539
31.12.2006	3.498
31.12.2007	3.491
31.12.2008	3.504
31.12.2009	3.457
31.12.2010	3.466
31.12.2011	3.454
31.12.2012	3.437
31.12.2013	3.445
31.12.2014	3.457
31.12.2015	3.499
31.12.2016	3.553
31.12.2017	3.562
15.11.2018	3.599



Einwohner der größten Ortsteile:		
		Veränderung zu 2017
Neuhausen	2.061	+ 24
Aschenau	300	+ 2
Finsing	277	- 4
Offenberg	185	+ 2
Buchberg	182	+/- 0
Wolfstein	181	- 3
Kapfelberg	63	+ 2
Kleinschwarzach	47	+ 1
Penzenried	34	+ 2
Hubing	31	+/- 0

Einwohnerstatistik - Stand 11/2018	
Hauptwohnsitz	3.429
Nebenwohnsitz	170
Ausländer	151
Männlich	1.800
Weiblich	1.799
Katholisch	2.831
Evangelisch	186
ohne / andere Religion	582

Die Altersstatistik unserer Einwohner: (Nov. 2018)

Alter	Gesamt	männlich	weiblich
0 bis 3 Jahre	146	69	77
4 bis 6 Jahre	106	61	45
7 bis 15 Jahre	324	167	157
16 bis 18 Jahre	106	52	54
19 bis 65 Jahre	2.350	1.174	1.176
66 Jahre und älter	567	277	290
Gesamt	3.599	1.800	1.799